

Let's Clean Up Europe Salou 2021

PRESENTACIÓ DE RESULTATS

Àrea de Medi Ambient de l'Ajuntament de Salou





Participació i característiques de localització

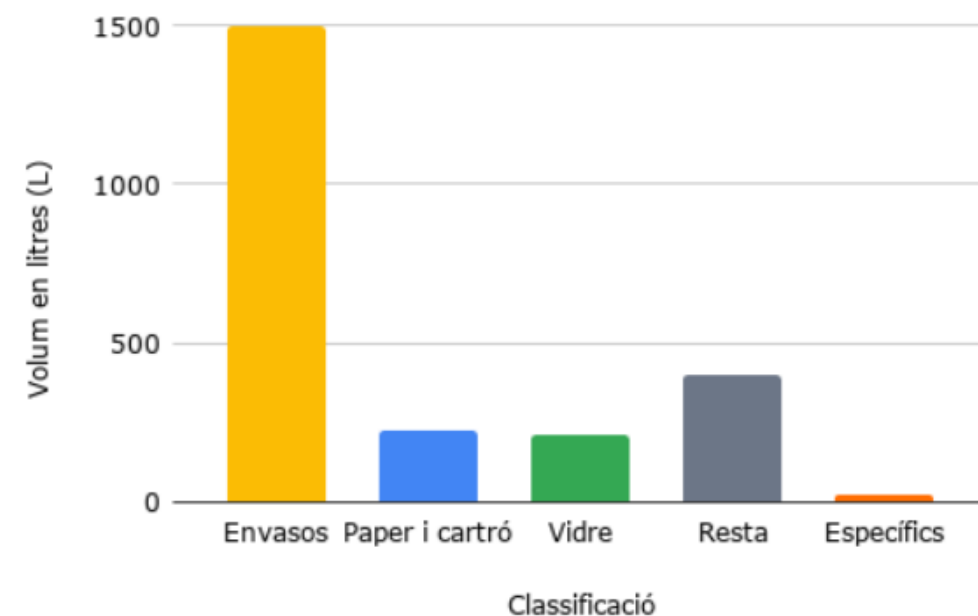
Les dades de participació reflecteixen la convocatòria en nombre de participants, nombre de Clean Ups, la seva distribució pel municipi i l'extensió d'àrea coberta.

Participants	79
Clean Ups	6
m2 coberts	120.320



Dades residus

Classificació	Volum en litres (L)
Envasos	1.498
Paper i cartró	226
Vidre	209
Resta	397
Específics	23,25
Total	2.353,25



Litres residu/ localització	Platja de Llevant	Platja de Ponent	Cap Salou	Platja Llarga	Platja de Capellans	Parc Av. Joan Fuster	TOTAL
Envasos	1.000	50	360	50	15	23	1.498
Paper i cartró	80	0	130	10	1	5	226
Vidre	45	0	130	5	3	26	209
Resta	200	51	132	10	1	3	397
Específics	10,15	1,9	2	6,9	0	2,3	23,25
TOTAL	1.335,15	102,9	754	81,9	20	59,3	2.353,25





Fitxa de Clean Up

Municipi: Salou **Localització:** Platja de Llevant **Data:** 8/05/21
Participació: 38 **Àrea coberta (m²):** 30.000 **Total volum de residus (litres):** 1335,15

Residus generals	
Envasos	1.000
Resta	200
Paper i cartró	80
Vidre	45
Específics	10,15

Residus específics	
Pellets	0
Microplàstics	0
Bastonets de les orelles	0
Taps d'ampolla i xapes	0
Porexpan	0
Encenedors	0,05
Xarxa de pesca	0,1
Burilles	10



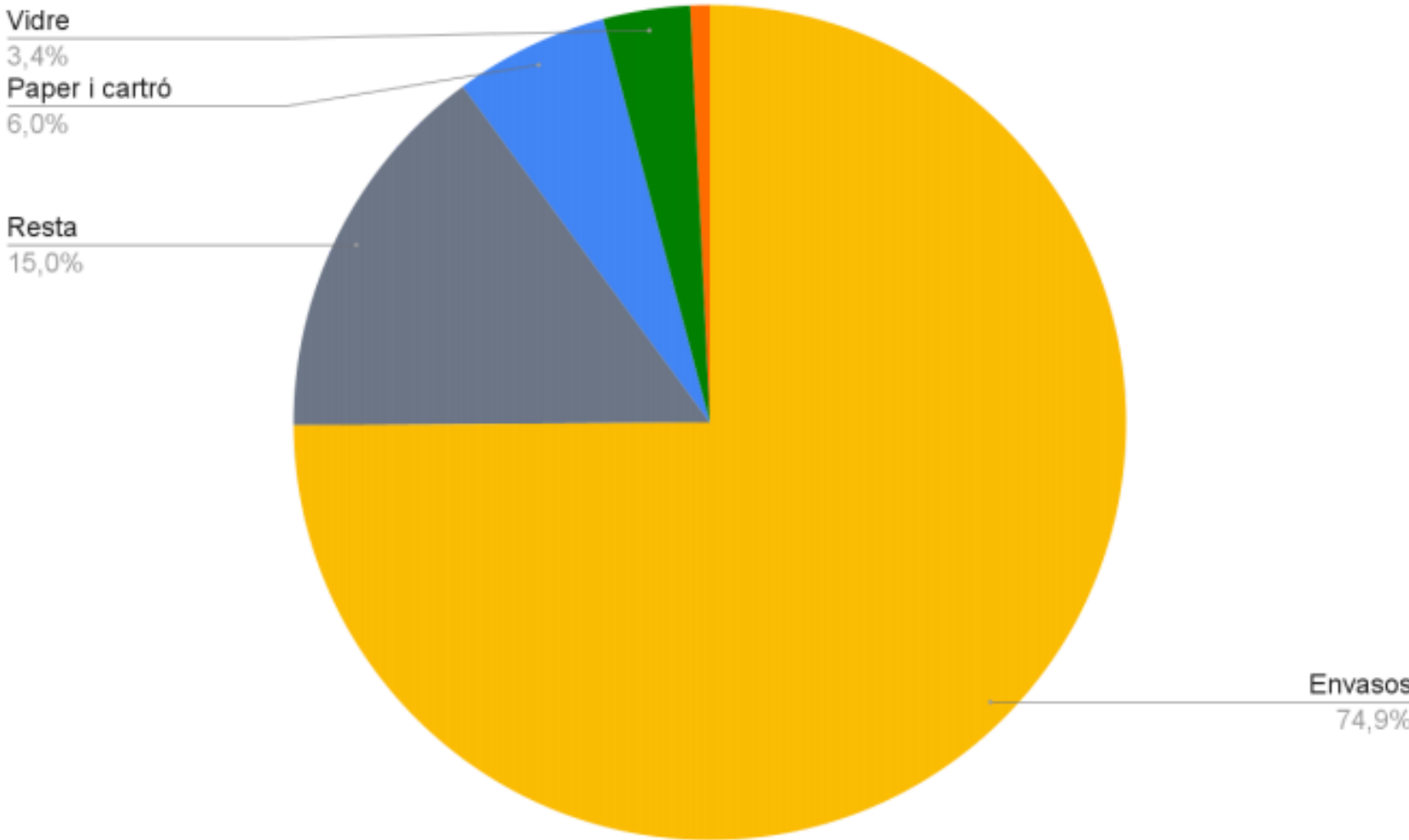


Fitxa de Clean Up

Municipi: Salou Localització: Platja de Llevant Data: 8/05/21
Participació: 38 Àrea coberta (m2): 30.000 Total volum de residus (litres): 1335,15

Distribució de la proporció de residus generals

* En color taronja al gràfic: Específics (0,8%)



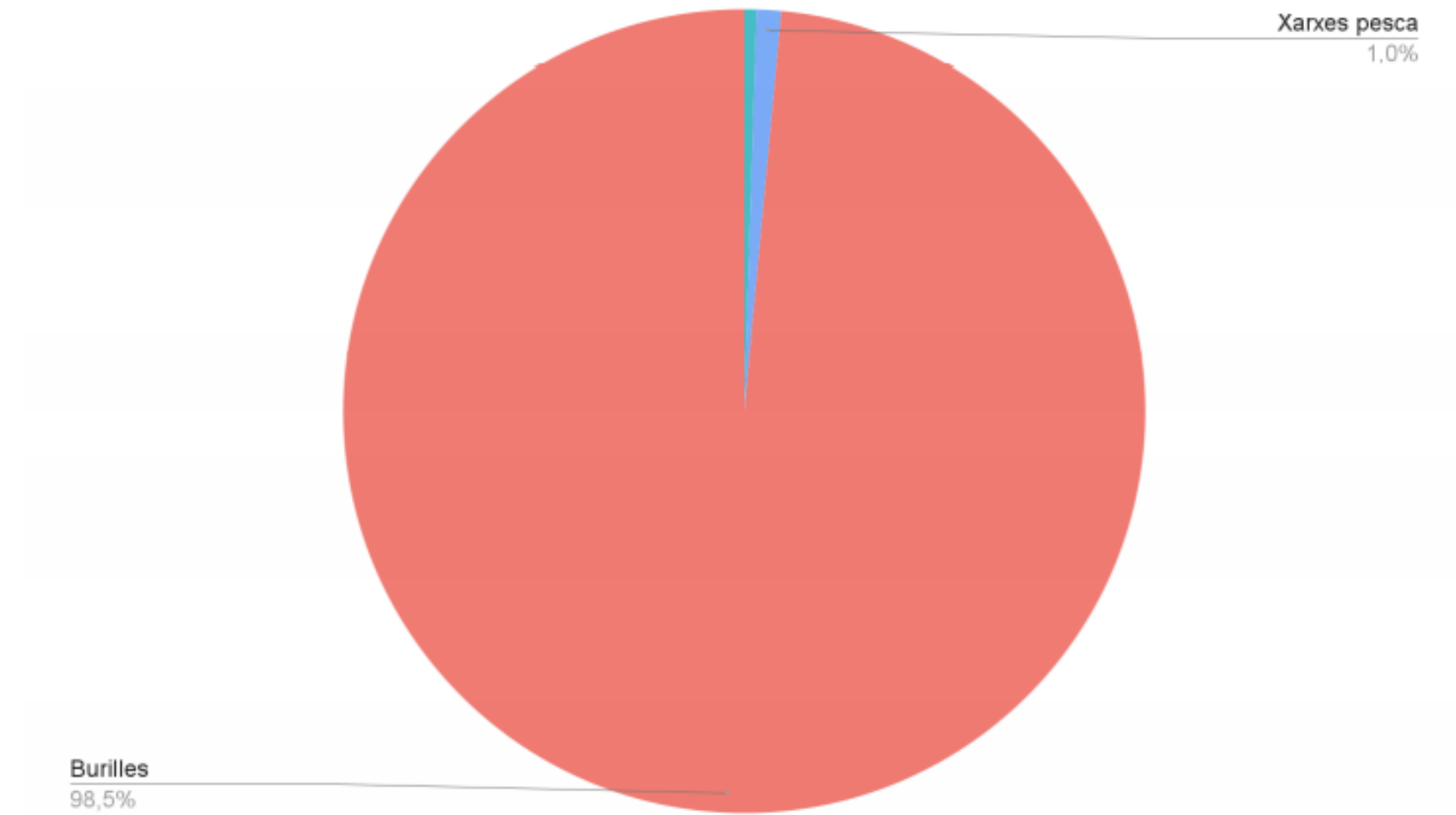


Fitxa de Clean Up

Municipi: Salou Localització: Platja de Llevant Data: 8/05/21
Participació: 38 Àrea coberta (m2): 30.000 Total volum de residus (litres): 1335,15

Distribució de la proporció de residus específics

* En color verd al gràfic: Encenedors 0,5%




Fitxa de Clean Up

Municipi: Salou Localització: Platja de Ponent Data: 8/05/21

Participació: 5 Àrea coberta (m2): 10.000 Total volum de residus (litres): 102,9

Residus generals	
Resta	51
Envasos	50
Vidre	0
Paper i cartró	0
Específics	1,9


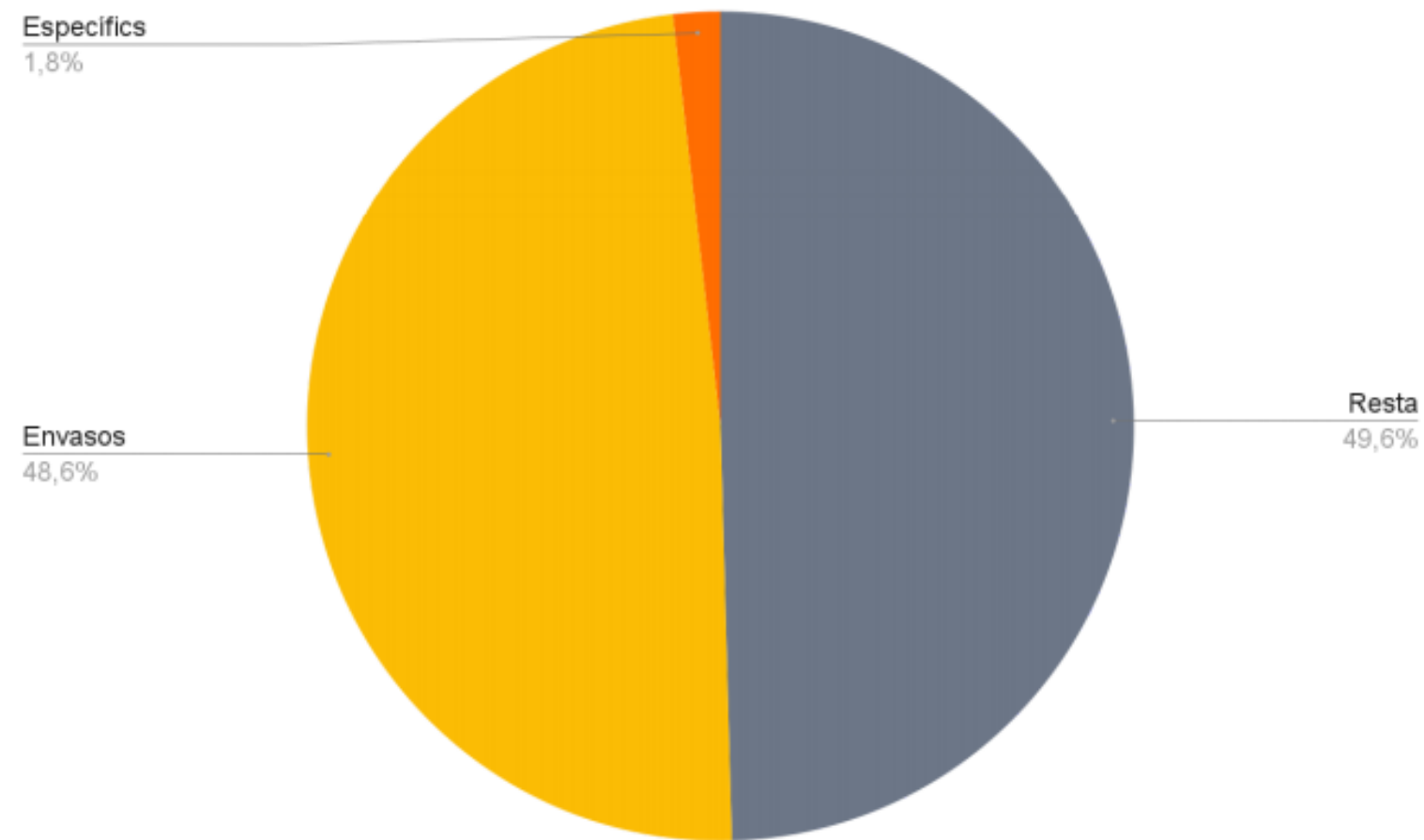
Residus específics	
Bastonets orelles	0
Encenedors	0
Pellets	0,1
Burilles	0,1
Taps i xapes	0,1
Porexpan	0,1
Microplàstics	0,5
Xarxes pesca	1



Fitxa de Clean Up

Municipi: Salou Localització: Platja de Ponent Data: 8/05/21
Participació: 5 Àrea coberta (m2): 10.000 Total volum de residus (litres): 102,9


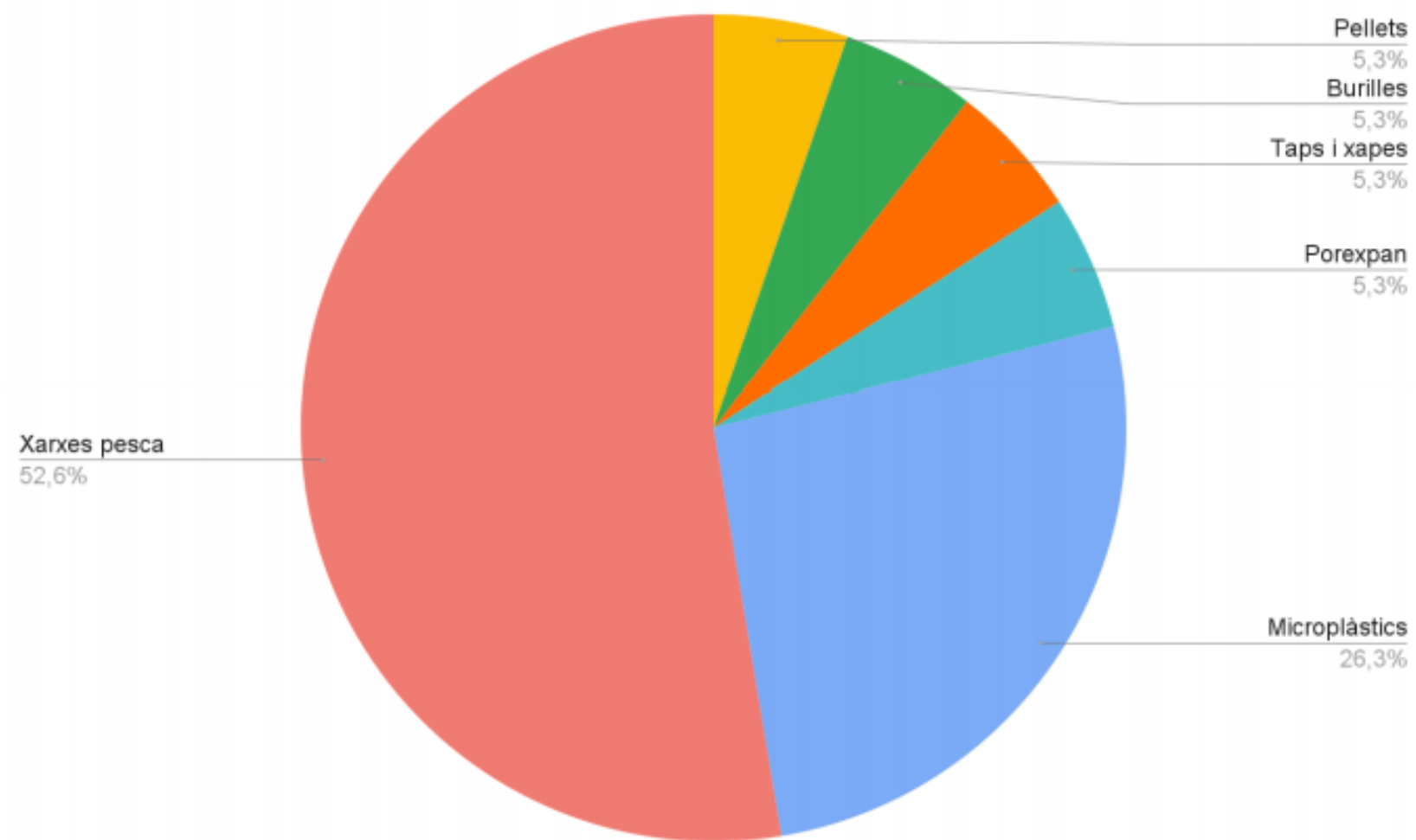
Distribució de la proporció de residus generals



Fitxa de Clean Up

Municipi: Salou Localització: Platja de Ponent Data: 8/05/21
Participació: 5 Àrea coberta (m2): 10.000 Total volum de residus (litres): 102,9

Distribució de la proporció de residus específics





Fitxa de Clean Up

Municipi: Salou **Localització:** Cap Salou **Data:** 8/05/21
Participació: 17 **Àrea coberta (m2):** 15.000 **Total volum de residus (litres):** 754

Residus generals	
Envasos	360
Resta	132
Paper i cartró	130
Vidre	130
Específics	2

Residus específics	
Pellets	0
Microplàstics	0
Bastonets de les orelles	0
Taps d'ampolla i xapes	0
Porexpan	0
Encenedors	0
Xarxa de pesca	0
Burilles	2

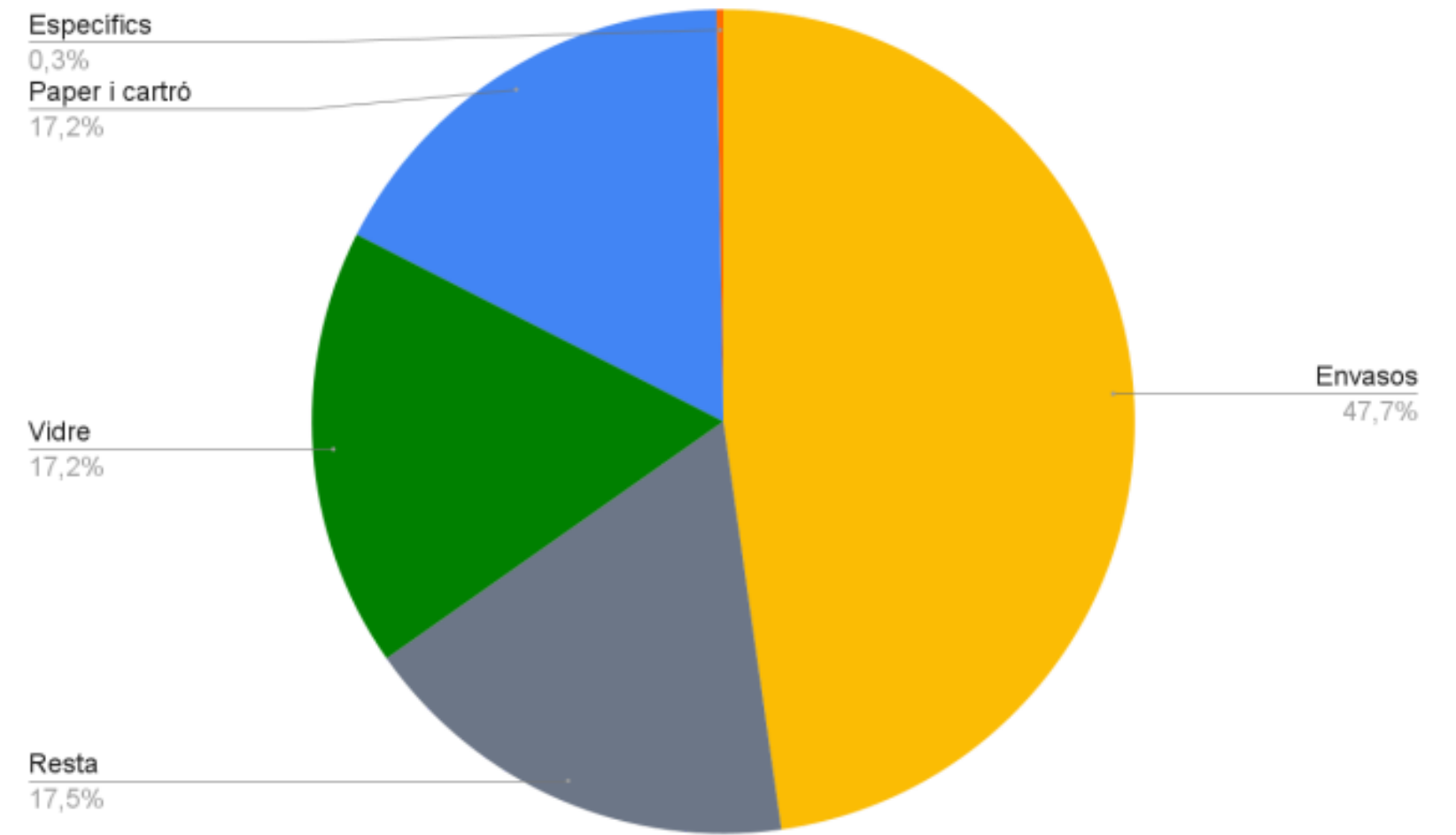




Fitxa de Clean Up

Municipi: Salou Localització: Cap Salou Data: 8/05/21
Participació: 17 Àrea coberta (m2): 15.000 Total volum de residus (litres): 754

Distribució de la proporció de residus generals

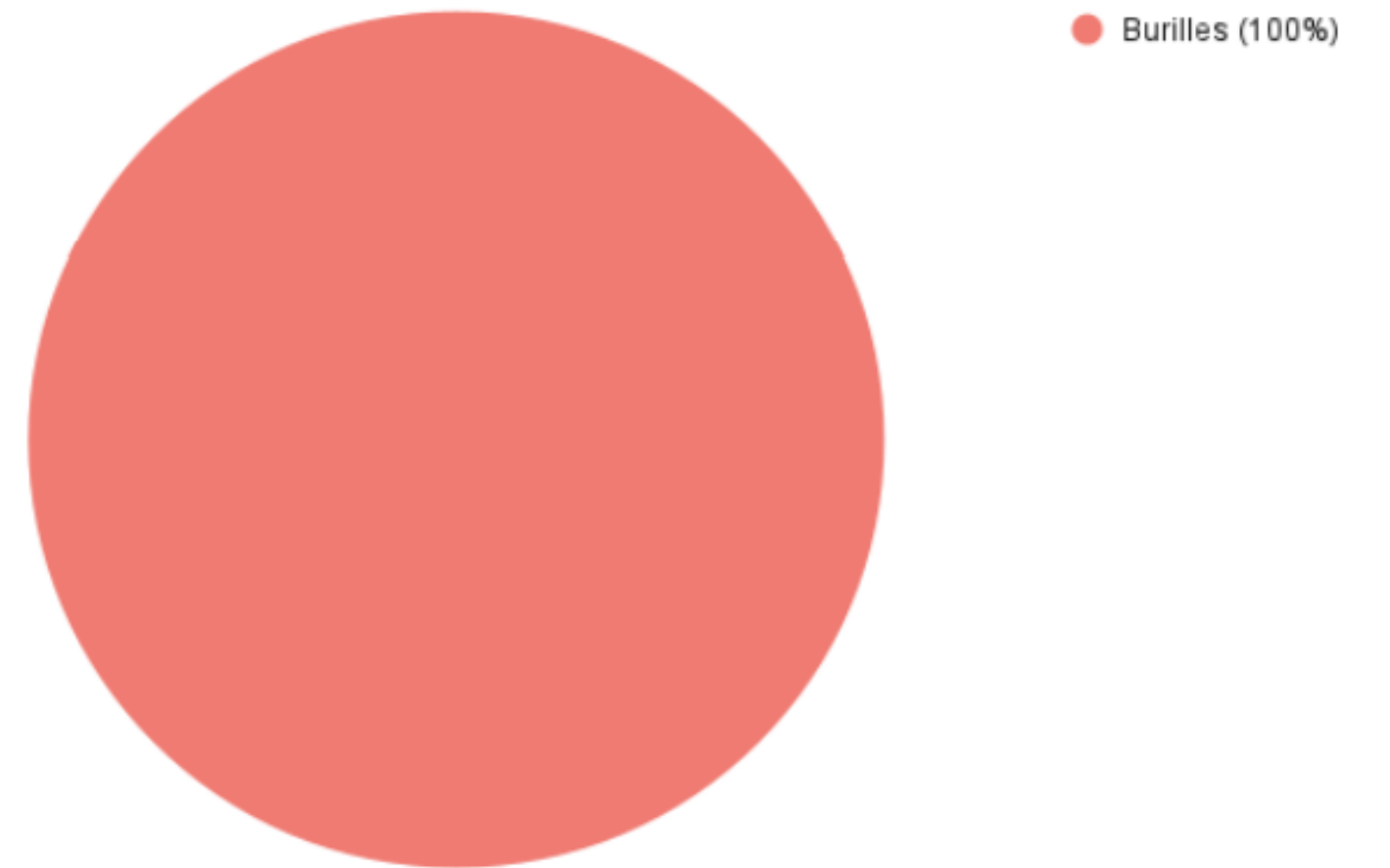




Fitxa de Clean Up

Municipi: Salou **Localització:** Cap Salou **Data:** 8/05/21
Participació: 17 **Àrea coberta (m2):** 15.000 **Total volum de residus (litres):** 754

Distribució de la proporció de residus específics



Fitxa de Clean Up

Municipi: Salou Localització: Platja Llarga Data: 8/05/21

Participació: 8 Àrea coberta (m2): 5.120 Total volum de residus (litres): 81,9

Residus generals	
Envasos	50
Paper i cartró	10
Resta	10
Vidre	5
Específics	6,9

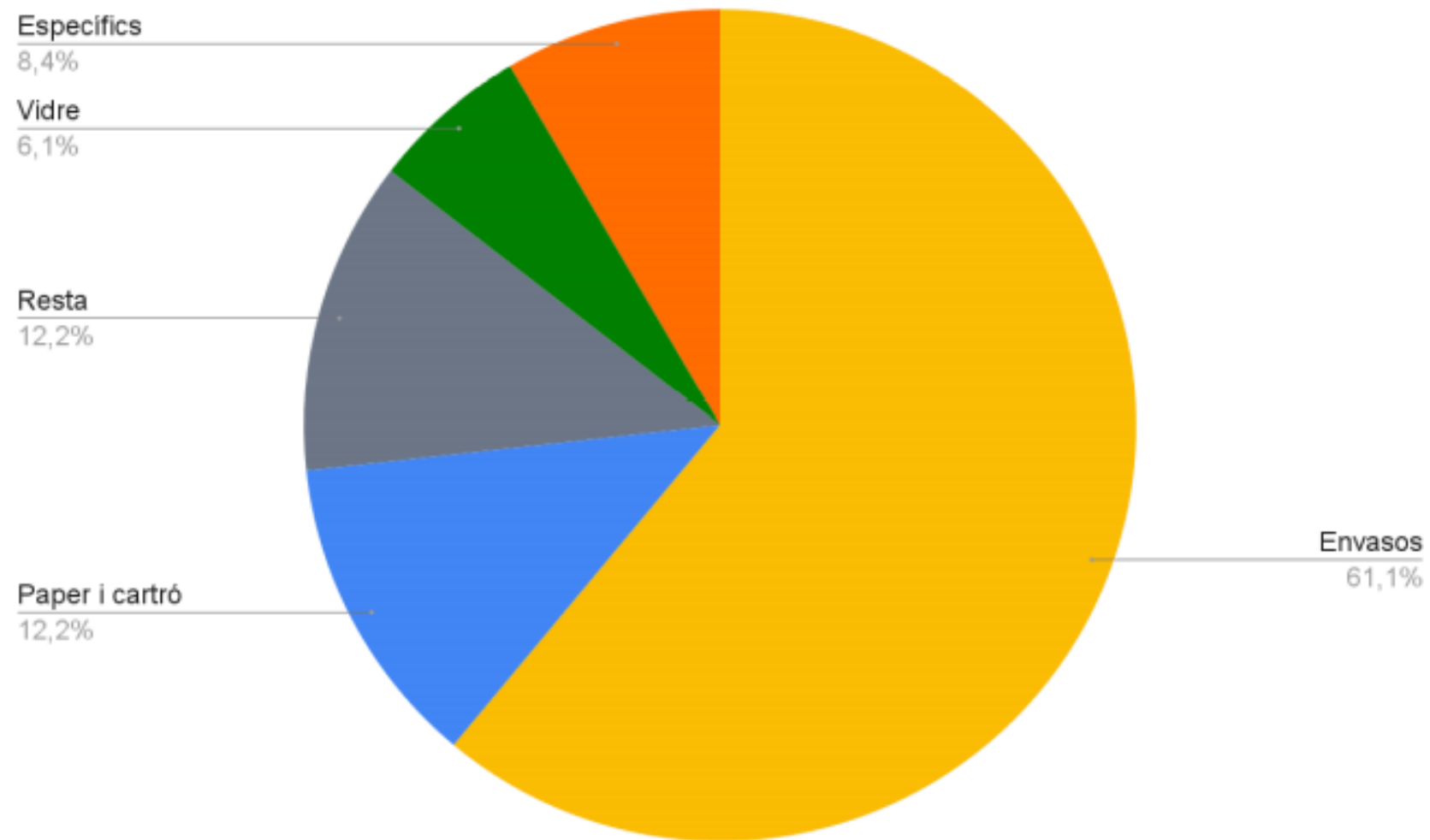
Residus específics	
Pellets	0
Encenedors	0
Bastonets orelles	0,3
Xarxes pesca	0,6
Taps i xapes	1
Burilles	1,5
Microplàstics	1,5
Porexpan	2



Fitxa de Clean Up

Municipi: Salou Localització: Platja Llarga Data: 8/05/21
Participació: 8 Àrea coberta (m2): 5.120 Total volum de residus (litres): 81,9

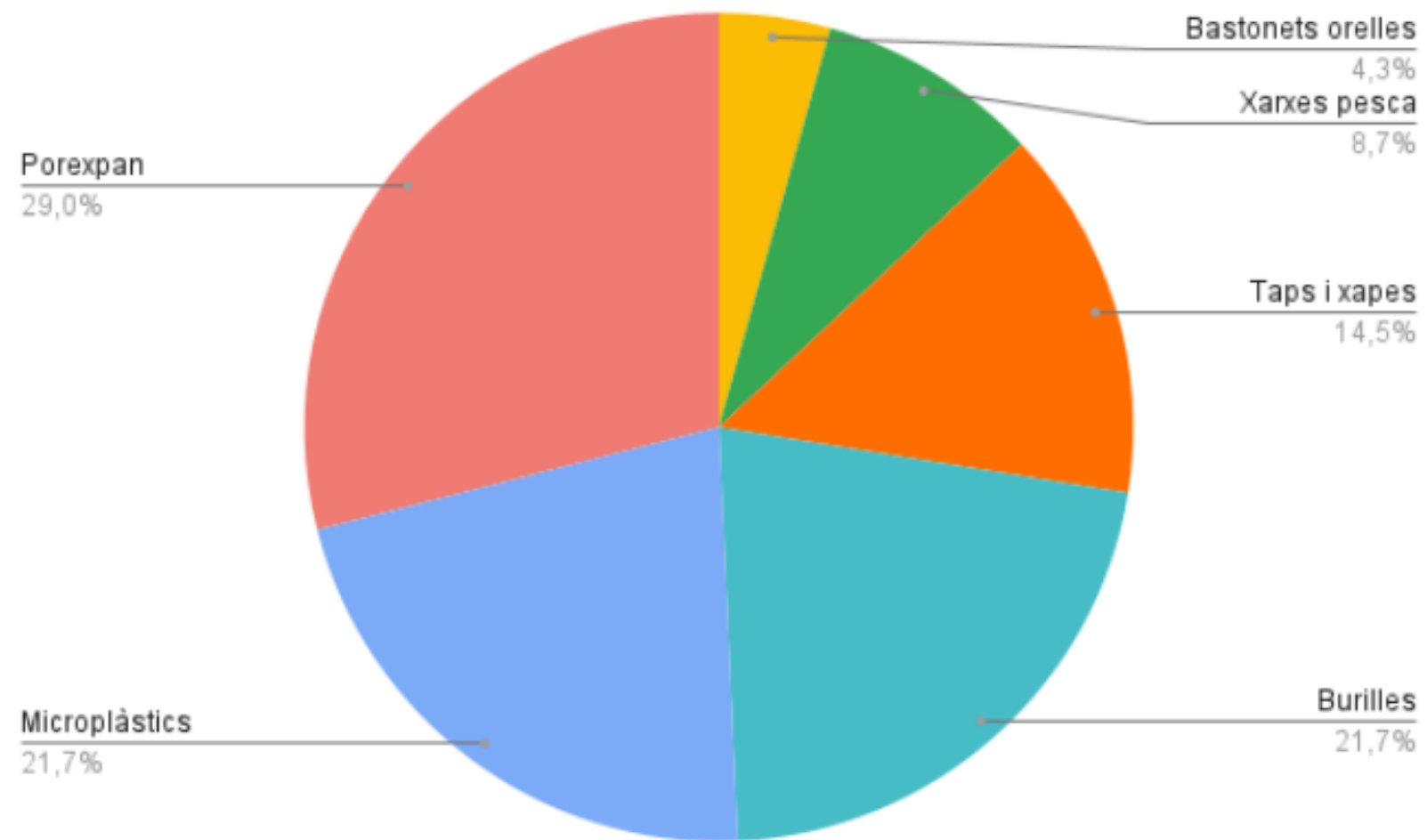
Distribució de la proporció de residus generals



Fitxa de Clean Up

Municipi: Salou Localització: Platja Llarga Data: 8/05/21
Participació: 8 Àrea coberta (m2): 5.120 Total volum de residus (litres): 81,9

Distribució de la proporció de residus específics





Fitxa de Clean Up

Municipi: Salou **Localització:** Platja de Capellans **Data:** 8/05/21

Participació: 9 **Àrea coberta (m2):** 200 **Total volum de residus (litres):** 20

Residus generals	
Envasos	15
Resta	1
Paper i cartró	1
Vidre	3
Específics	0

Residus específics	
Pellets	0
Microplàstics	0
Bastonets de les orelles	0
Taps d'ampolla i xapes	0
Porexpan	0
Encenedors	0
Xarxa de pesca	0
Burilles	0

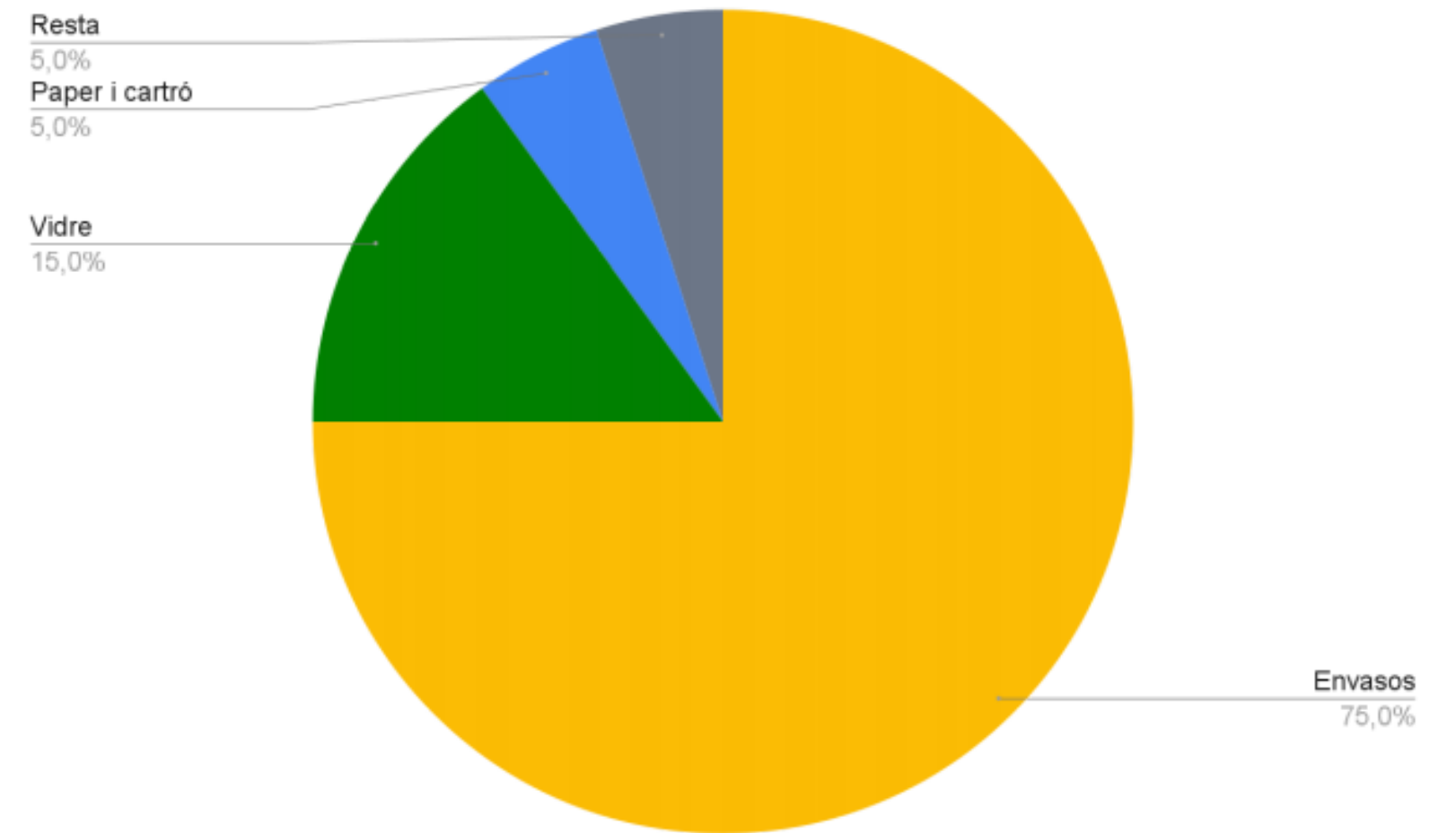




Fitxa de Clean Up

Municipi: Salou **Localització:** Platja de Capellans **Data:** 8/05/21
Participació: 9 **Àrea coberta (m2):** 200 **Total volum de residus (litres):** 20

Distribució de la proporció de residus generals



Fitxa de Clean Up

Municipi: Salou Localització: Parc Av. Joan Fuster Data: 8/05/21

Participació: 2 Àrea coberta (m2): 60.000 Total volum de residus (litres): 59,3

Residus generals	
Envasos	23
Vidre	26
Paper i cartró	5
Resta	3
Específics	2,3

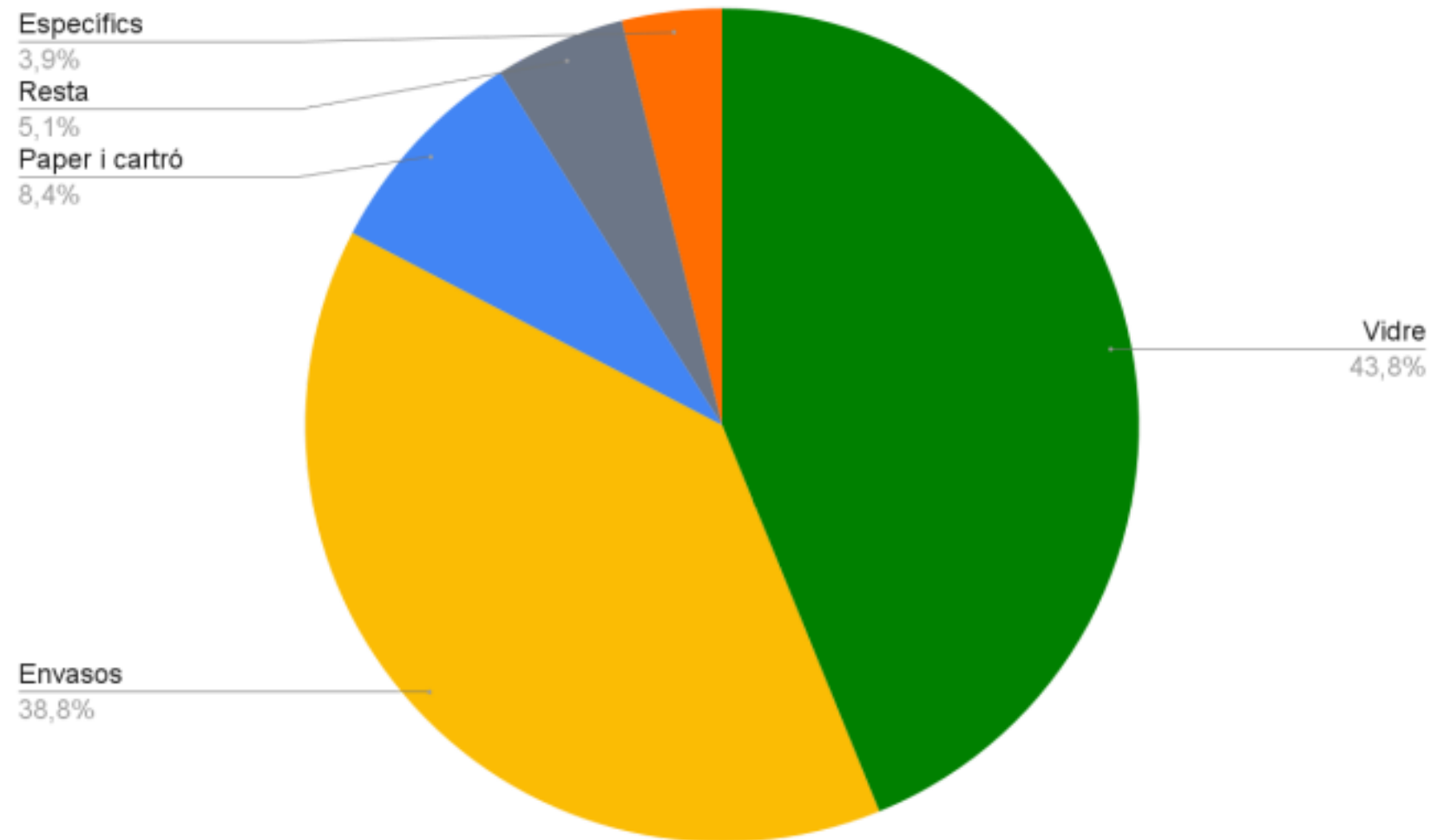
Residus específics	
Pellets	0
Xarxes pesca	0
Microplàstics	0
Bastonets orelles	0
Encenedors	0,1
Burilles	0,2
Taps i xapes	0,5
Porexpan	1,5



Fitxa de Clean Up

Municipi: Salou Localització: Parc Av. Joan Fuster Data: 8/05/21
Participació: 2 Àrea coberta (m2): 60.000 Total volum de residus (litres): 59,3

Distribució de la proporció de residus generals



Fitxa de Clean Up

Municipi: Salou Localització: Parc Av. Joan Fuster Data: 8/05/21
Participació: 2 Àrea coberta (m2): 60.000 Total volum de residus (litres): 59,3

Distribució de la proporció de residus específics

